



**Российская Федерация  
Краснодарский край**

**КОНТРОЛЬНО - СЧЕТНАЯ ПАЛАТА  
ГОРОДА - КУРОРТА СОЧИ**

354061 г.Сочи, ул.Советская,26 тел. (факс) 264-77-49,264-78-56  
ОРГН 1052311674854, ИНН 2320126863, КПП 232001001

от 19 ноября 2013 г.№01-11/678

Председателям Объединений (Советов)  
муниципальных контрольно-счетных  
органов (Республики, края, области)  
Российской Федерации

Уважаемые коллеги!

В октябре 2013 года на очередном заседании Президиума Союза МКСО в городе Нижневартовске был рассмотрен вопрос: О форменной одежде для сотрудников муниципальных контрольно-счетных органов и таблицах соответствия знаков различия форменной одежды сотрудников контрольно-счетных органов муниципальных образований Российской Федерации и контрольно-счетных органов субъектов Российской Федерации (обращение председателя Контрольно-счетной палаты Челябинской области Э.Н.Тарасова на имя Председателя Союза МКСО, аудитора Счетной палаты Российской Федерации В.С.Катренко от 19.04.2013 г. № 2-13/0225).

Федеральный закон от 7 февраля 2011 года №6-ФЗ «Об общих принципах организации и деятельности контрольно-счетных органов субъектов Российской Федерации и муниципальных образований» допускает принятие субъектами Российской Федерации нормативных актов, регламентирующих правила введения и ношения форменной одежды и знаков различия на форменной одежде для сотрудников муниципальных контрольно-счетных органов.

В качестве основы для указанного образца форменной одежды была предложена форма сотрудников Счетной палаты Российской Федерации и Контрольно-счетной палаты Челябинской области, что позволяет более наглядно продемонстрировать общность целей контрольно-счетных органов федерального, регионального и муниципального уровней, их принадлежность к единой и целостной системе внешнего государственного финансового контроля в России.

Контрольно-счетная палата Приморского края
Входящий № <u>03-02-35/10362</u>
Дата: <u>20</u> <u>11</u> 20 <u>13</u> г.

Федеральным законом «Об общих принципах организации местного самоуправления в Российской Федерации» (статья 2 абзац семнадцатый) должности председателя, заместителя председателя и аудиторов контрольно-счетного органа муниципального образования могут быть отнесены к муниципальным должностям. В связи с указанными положениями Объединением контрольно-счетных органов Челябинской области было рассмотрено предложение председателя Контрольно-счетной палаты города Магнитогорска Челябинской области Корсакова В.А. о введении таблицы соответствия знаков различия форменной одежды сотрудников контрольно-счетных органов субъекта Российской Федерации и контрольно-счетных органов муниципального образования субъекта Российской Федерации.


На основании вышеизложенного Президиум принял решение:

Одобрить Типовое описание форменной одежды сотрудников контрольно-счетных органов муниципальных образований и таблицу соответствия знаков различия форменной одежды сотрудников контрольно-счетных органов субъекта Российской Федерации и контрольно-счетных органов муниципального образования субъекта Российской Федерации.

Прошу Вас, на очередном заседании Объединения (Совета) муниципальных контрольно-счетных органов (Республики, края, области) рассмотреть вопрос о введении форменной одежды для сотрудников муниципальных контрольно-счетных органов и внесении соответствующих предложений в органы законодательной власти (Республики, края, области) о принятии нормативных правовых актов, регламентирующих правила введения, ношения форменной одежды и соответствия знаков различия форменной одежды сотрудников контрольно-счетных органов муниципальных образований Российской Федерации и контрольно-счетных органов субъектов Российской Федерации.

Приложение: на 10 л. в 1 экз.

С уважением,  
Заместитель председателя Союза  
МКСО, председатель комиссии Союза  
МКСО по этике,  
председатель  
Контрольно-счетной палаты  
города-курорта Сочи



В.В. Астафьев



**СОЮЗ  
МУНИЦИПАЛЬНЫХ КОНТРОЛЬНО-СЧЕТНЫХ ОРГАНОВ**

119991, Москва, ГСП-2, ул. Зубовская, д. 2, E-mail: [mkso@ach.gov.ru](mailto:mkso@ach.gov.ru), Тел./факс: 8 (499) 766-40-15, 8 (495) 986-09-50

---

**УТВЕРЖДЕНО**  
Протоколом № 4 (35) заседания  
Президиума Союза МКСО от 21  
октября 2013 года.

**ТЕХНИЧЕСКОЕ ОПИСАНИЕ  
ФОРМЕННОЙ ОДЕЖДЫ СОТРУДНИКОВ  
КОНТРОЛЬНО-СЧЁТНЫХ ОРГАНОВ  
МУНИЦИПАЛЬНЫХ ОБРАЗОВАНИЙ  
РОССИЙСКОЙ ФЕДЕРАЦИИ**

## **Оглавление**

1. Элементы форменной одежды .....	<b>4</b>
2. Технические требования .....	<b>5</b>
3. Описание форменной одежды .....	<b>6</b>
4. Описание знаков различия и вышивки серебристого цвета.....	<b>10</b>

Настоящее техническое описание распространяется на форменную одежду, предназначенную для сотрудников контрольно-счетных органов муниципальных образований (далее – форменная одежда).

## 1. Элементы форменной одежды

1.1. Форменная одежда призвана обеспечить формирование позитивного имиджа сотрудников контрольно-счётных органов муниципальных образований, подчёркивает общность целей и является одним из важнейших атрибутов муниципальной службы и ведомственной принадлежности сотрудников внешнего государственного контроля.

Ведомственная принадлежность форменной одежды обеспечивается:

- ✓ композиционным и конструктивным решением;
- ✓ цветовой гаммой;
- ✓ отделочными кантами;
- ✓ пуговицами;
- ✓ эмблемами;
- ✓ знаками различия;
- ✓ кантом.

1.2. Форменная одежда выполнена в едином функциональном стиле и подразделяется на мужские и женские модели (далее – изделия).

Мужская модель форменной одежды состоит из:

- ✓ пиджака мужского;
- ✓ брюк мужских;
- ✓ сорочки;
- ✓ галстука.

Женская модель форменной одежды состоит из:

- ✓ жакета женского;
- ✓ юбки женской;
- ✓ сорочки;
- ✓ галстука.

Цвет форменной одежды (пиджака, жакета, брюк, юбки) – чёрно-синий. Цвет ниток – в тон ткани. Цвет сорочки – белый. Цвет галстука – чёрный. Цвет отделочного канта – ярко-синий.

Цвет пуговиц – серебристый (изображение двуглавого орла на пуговицах указывает на принадлежность к муниципальной службе).

Эмблема (нарукавный шеврон) выполнена способом объёмного шитья серебристого цвета (указывают ведомственную принадлежность к контрольно-счётному органу муниципального образования).

Знаки различия на вороте пиджака выполнены способом объёмного шитья серебристого цвета (указывают должностное положение сотрудника).

## 2. Технические требования

2.1. Каждое готовое изделие форменной одежды должно соответствовать настоящему техническому описанию.

2.2. Материалы, используемые при изготовлении форменной одежды:

2.2.1. Основные элементы верха изделий выполнены из полушерстяной ткани типа шевит с добавлением химических волокон: 30–35% полиэфирных и ПАН; 3–4% капрона или до 40% лавсана, чёрно-синего цвета (RAL 5004 – чёрный синий), соответствующей ГОСТ 27541-87 «Ткани камвольные чистошерстяные и полушерстяные ведомственного назначения», или ГОСТ 28000—2004 «Ткани одежные чистошерстяные, шерстяные и полушерстяные».

Ткань верха должна соответствовать основным физико-механическим свойствам:

Свойства материалов	Единицы измерения	Величина показателя
Поверхностная плотность	г/м <sup>2</sup>	до 220–340
Толщина	мм	0,8–1,15
Кондиционная влажность W <sub>к</sub> (гигроскопичность)	%	7–13
Воздухопроницаемость	дм <sup>3</sup> /м <sup>2</sup> ·с	150–100
Паропроницаемость	г/м <sup>2</sup> ·ч	не менее 40
Коэффициент теплопроводности (для зимних)	Вт/м·К	0,048–0,068
Стойкость к истиранию	Циклы	800
Разрывная нагрузка: – по основе – по утку	даН	50 35
Усадка	%	не более 2
Несминаемость	%	не менее 90
Сопrotивление раздвигаемости нитей: – по основе – по утку	даН	8,0 7,0
Сопrotивление осыпaeмости	даН	2,9

2.2.2. Для подкладки используется подкладочная ткань в тон ткани верха (RAL 5004), соответствующая ГОСТ 20272-96 «Ткани подкладочные из химических нитей и пряжи».

2.2.3. Детали отделки (канты, внутренняя сторона обшлага, лампасы) выполнены из сукна ярко-синего цвета (RAL 5012 – лёгкий синий).

2.2.4. Для придания деталям пиджака/жакета (в области плечевого пояса, воротника, обшлагов) формоустойчивости, а также предотвращения деформации ткани верха в местах выполнения шитья серебристого цвета и галстука применяются термоклеевой прокладочный материал – нитепрошивной флизелин (артикул – CE1036), соответствующий ГОСТ 25441-90 «Полотна клееные прокладочные».

2.2.5. Фурнитура:

- ✓ застёжки-молнии и пуговицы брюк/юбки – в тон ткани верха;
- ✓ металлические пуговицы пиджака/жакета цельнолитые цвета «серебро» с изображением двуглавого орла.

2.2.6. Галстук классический изготавливается из ткани черного цвета соответствующей ГОСТ 28000—2004 «Ткани одежные чистошерстяные, шерстяные и полушерстяные».

### 3. Описание форменной одежды

#### 3.1. Описание модели мужской форменной одежды

**Пиджак мужской однобортный:** в соответствии с эскизом (рис. 1).

Силуэт модели: полуприлегающий.

Длина на 5 см ниже нижнего края рукава.

Застёжка: центральная бортовая на 3 прорезные петли и 3 пуговицы. Полочка с передней вытачкой и отрезной боковой частью.

На полочках в нижней части на высоте 19 см от нижнего обреза выполняются боковые функциональные карманы с клапаном фигурной формы. Ширина кармана 15 см. Высота клапана 5 см.

Низ борта прямоугольный.

Спинка со средним швом и одной шлицей.

Воротник: пиджачный с отрезной стойкой – максимальная ширина 7 см. Концы воротника острые. На концах воротника выполнена вышивка серебристого цвета «дубовые листья» и расположены металлические звёзды цвета «серебро», в соответствии с занимаемой должностью, рис. 4. Лацкан умеренного объема, углы лацкана приближенно прямые.

Рукава: втачные двухшовные, по низу рукава отрезной обшлаг высотой 9 см, на котором выполнена вышивка серебристого цвета «дубовые листья», обрамленные двумя линиями (рис. 1).

На левом рукаве в области плеча размещается эмблема, вышитая нитками серебристого цвета, с изображением двуглавого орла в обрамлении кольца с надписью «Контрольно-счетный орган муниципального образования (наименование) МКСО» (рис. 5). Диаметр эмблемы – 60 мм.

Подкладка: полочки с отрезным бочком. Подборт прямой по линии притачивания подкладки полочки, вдоль этого шва проложена отделочная строчка «вспушка». На левой полочке подкладки два внутренних кармана «в рамку». На правой полочке подкладки один внутренний карман «в рамку», в котором закреплен талон с указанием размера, сырья и символов по уходу за изделием. Подкладка спинки со средним швом. Подкладка рукавов двухшовная.

По концам и отлёту воротника, краям клапанов, шву притачивания обшлага проходит кант из сукна ярко-синего цвета.



Рисунок 1. Пиджак мужской

Брюки мужские: в соответствии с эскизом (рис. 2).

Силуэт модели: прямой.

Пояс: притачной шириной 3,5 см, застегивающийся на крючок-петлю. На поясе 8 шлёвок. Передние половинки брюк на подкладке, с одной складкой, складки заутюжены в сторону бокового шва. На передних половинках обработаны прорезные боковые карманы «в рамку». Линия входа в карман наклонная. В углах карманов фигурные закрепки.

На задних половинках по одной вытачке. На правой задней половинке прорезной карман в рамку, застегивающийся на прорезную петлю и пуговицу.

Брюки с застёжкой на тесьму – молнию и пуговицу.

Низ брюк без манжет. В боковом шве кант.






Рисунок 2. Брюки мужские

Галстук: классический, выполнен из ткани соответствующей ГОСТ 28000—2004 «Ткани одежные чистошерстяные, шерстяные и полушерстяные». На галстучке вышито нитками серебристого цвета изображение двуглавого орла, диаметром 45 мм.

### 3.2. Описание модели женской форменной одежды

***Жакет женский однобортный:*** в соответствии с эскизом (рис. 3).

Силуэт модели: полуприлегающий.

Длина по нижнему краю рукава.

Застёжка: центральная бортовая на 3 прорезные петли и 3 пуговицы. Полочка с передней вытачкой и отрезной боковой частью.

На полочках от проймы выполняются вытачки, в нижней части на высоте 15 см от нижнего обреза – боковые функциональные карманы с клапаном фигурной формы. Ширина кармана 15 см. Высота клапана 5 см.

Низ борта прямоугольный.

Спинка со средним швом и отрезной боковой частью.

Воротник: пиджачный с отрезной стойкой – максимальная ширина 7 см. Концы воротника острые. На концах воротника выполнена вышивка серебристого цвета «дубовые листья» и расположены металлические звёзды цвета «серебро», в соответствии с занимаемой должностью, рис. 4. Лацкан умеренного объёма, углы лацкана приближенно прямые.

Рукава: втачные двухшовные, по низу рукава отрезной обшлаг высотой 9 см, на котором выполнена вышивка «дубовые листья» в соответствии с рис. 1.

На левом рукаве в области плеча размещается эмблема, вышитая нитками серебристого цвета, с изображением двуглавого орла в обрамлении кольца с надписью «Контрольно-счетный орган муниципального образования (наименование) МКСО» (рис. 5). Диаметр эмблемы – 60 мм.

Жакет на притачной подкладке. Подкладка полочки с отрезным бочком. Подкладка спинки со средним швом, с отрезным бочком. Подкладка рукавов двухшовная.

По концам и отлету воротника, краям клапанов, шву притачивания обшлага проходит кант из сукна ярко-синего цвета.



Рисунок 3. Жакет женский

#### Юбка женская

Силуэт модели: прилегающая в области бёдер, зауженная книзу.

Длина: до середины колена.

Переднее полотнище с двумя вытачками по талии. Заднее полотнище со средним швом и двумя вытачками на каждой половине полотнища. По низу среднего шва заднего полотнища обработана шлица. Верхняя часть шлицы закреплена строчкой. Юбка застегивается на потайную тесьму – «молния», расположенную в среднем шве заднего полотнища юбки.

#### 4. Описание знаков различия и вышивки серебристого цвета

1. Знаки различия располагаются вдоль воротника пиджака/жакета в виде звезд цвета «серебро» (рис.1).

Диаметр звезд: 20 мм. Расстояние от нижнего края воротника до центра первой звезды: 20 мм. Расстояние между центрами звезд вдоль воротника: 25 мм. Расстояние от центра звезды до бокового края воротника: 20 мм.

Количество звезд соответствует должности, занимаемой сотрудником контрольно-счетного органа муниципального образования, имеющего право ношения форменной одежды:

- 3 – председатель контрольно-счетного органа;
- 2 – заместитель председателя контрольно-счетного органа;
- 1 – аудитор контрольно-счетного органа.

2. Вышивки «дубовые листья» выполняются нитками серебристого цвета и располагаются:

- на концах воротника пиджака/жакета (рис. 4);
- на рукавах пиджака/жакета (рис. 1, 3).

Размеры элементов вышивки:

- на воротнике «дубовая ветвь»: – длина 55 мм, ширина у основания (самая широкая часть) 9 мм с постепенным зауживанием до 5 мм. Расположена «дубовая ветвь» на расстоянии 7 мм от нижнего края воротника пиджака/жакета, 3 мм от бокового края воротника до начала листьев «дубовой ветви»;

- на рукавах пиджака/жакета обрамлены двумя линиями: верхняя линия расположена на расстоянии 100 мм вверх от низа рукава, прилегает к краю канта верхнего шва притачивания шириной 3 мм.

Расположена «дубовая ветвь» на расстоянии 75 мм от низа рукава до середины ветви. Направление ветви от внутренней стороны рукава к внешней. Ширина широкой части ветви 20 мм, зауженной части 10 мм (рис. 1).

Количество листьев: 2 вдоль нижней части воротника, 3 вдоль боковой части воротника.

Количество желудей: 1 вдоль нижней части воротника, 2 вдоль боковой части воротника.

Угол воротника обрамлен линией, выполненной нитками серебристого цвета. Ширина линий – 3 мм. Линии расположены вдоль всей нижней части воротника и длиной 101 мм вдоль боковой части воротника от угла.

Вышивка «дубовые листья» на рукавах пиджака/жакета обрамлена двумя линиями шириной 4 мм, выполненными нитками серебристого цвета, верхняя линия прилегает к краю канта верхнего шва притачивания.




Рисунок 4. Знаки различия

3. Эмблема контрольно-счетного органа муниципального образования с изображением двуглавого орла в обрамлении кольца с надписью «Контрольно-счетный орган муниципального образования (наименование) МКСО». В случае большого количества слов в наименовании контрольно-счетного органа допускается сокращенная аббревиатура в виде первых букв слов. На эмблеме контур, надписи и орел выполнены в цвете «серебро». Диаметр эмблемы – 60 мм



**Рисунок 5. Наручная эмблема**

---